



www.scan-go.eu

Made in Italy




MANUALE D'USO

SCAN&GO srl

Via della Tecnica 34 A/B - 41051
Castelnuovo Rangone (MO) - Italy
Telefono +39 059798545
info@scan-go.eu

PARTICOLARI COSTRUTTIVI E ACCESSORI



A	SferaZERO
B	Adattotore 5/8" femmina / piolo leica
C	Adattotore piolo leica/5/8" maschio
D	Magnetic level bracket

ISTRUZIONI DI MONTAGGIO E UTILIZZO

Assemblare la SferaZERO:




1

Posizionare il ricevitore GNSS all'interno del supporto




2

Avvitare l'adattatore **C** al ricevitore GNSS, in modo da bloccare la SferaZERO



3

Abbassare la Semisfera fino a che non appoggia sul ricevitore e bloccare le due viti laterali



B

- Posizionare il MAGNETIC LEVEL BRACKET sul cofano del veicolo
- Avvitare l'adattatore **B** alla vite 5/8" presente al centro del Magnetic Level Bracket
- Posizionare la SferaZERO sulla barra di supporto e assicurarsi di bloccare l'adattatore **C**



NEW surveying technology & solutions